




การป้องกันแผ่นงานด้วยการสร้างรหัสผ่าน

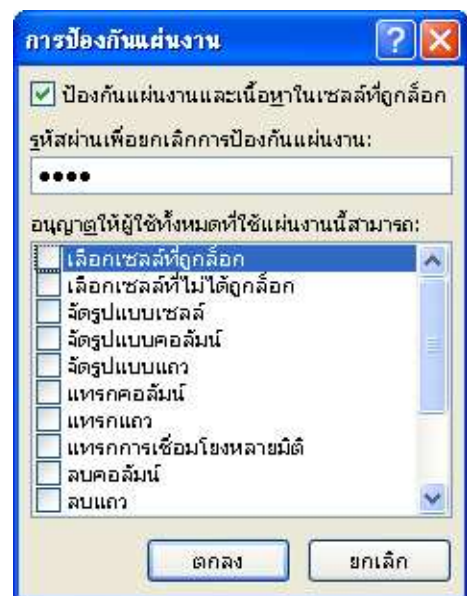
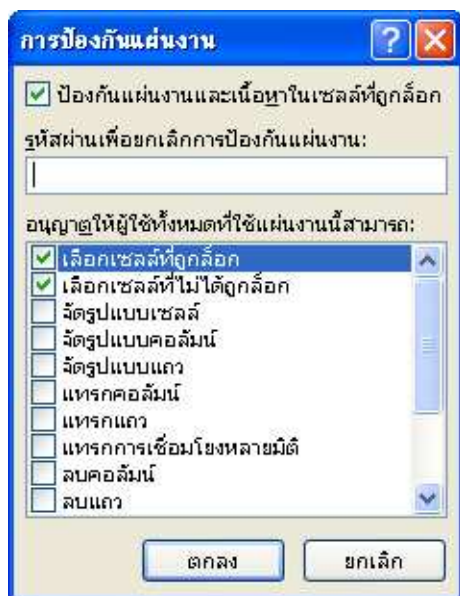
การป้องกันแผ่นงาน คือ การกำหนดให้รายละเอียดของแผ่นงานที่สร้างสรรค์เรียบร้อยแล้ว ไม่ให้บุคคลอื่นสามารถแก้ไขข้อมูลในแผ่นงานนั้นได้ ซึ่งสามารถป้องกันได้ด้วยวิธีการกำหนดรหัสผ่าน (Password) หรือจะไม่กำหนดรหัสผ่านก็ได้ โดยมีวิธีการดังนี้

การป้องกันแผ่นงาน

1. คลิกเมนู **ตรวจทาน (Review)**
2. คลิก  **การป้องกันแผ่นงาน (Protect Sheet)**
3. เมื่อปรากฏหน้าต่างให้กำหนดรหัสผ่าน (จะกำหนดหรือไม่กำหนดก็ได้)

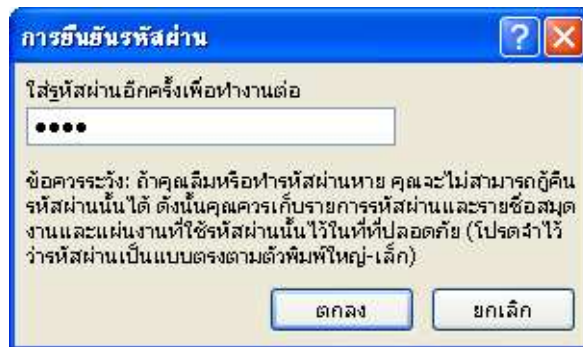
รหัสผ่านเพื่อขกเลิกการป้องกันแผ่นงาน:

4. และคลิกตัวเลือกในช่อง ออกทุกรายการ ดังรูป






5. ถ้ากำหนดรหัสผ่าน จะปรากฏหน้าต่างให้ยืนยันรหัสผ่านเหมือนเดิมอีกครั้ง

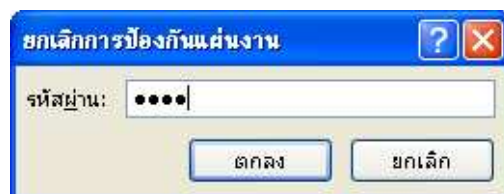


6. คลิก 

Note : การกำหนดรหัสผ่านจะต้อง**จำรหัสผ่าน**ให้ได้ เพราะถ้าลืมรหัสผ่าน จะไม่สามารถแก้ไขงานได้อีก

❏ การยกเลิกการป้องกันแผ่นงาน

1. คลิกเมนู **ตรวจทาน (Review)**
2. คลิก  **ยกเลิกการป้องกันแผ่นงาน (Unprotect Sheet)**
3. จะปรากฏหน้าต่างให้ป้อนรหัสผ่านที่กำหนดไว้



4. คลิก 