









การแทรกไฟล์ Media Clip

การแทรกไฟล์วิดีโอ Media Clip

1. คลิกเมนู แทรก (Insert)
2. คลิก  วัตถุ (Object)
3. เลือก Media Clip คลิก 
4. จะปรากฏ 
5. คลิกเมนู **Insert Clip** เลือก **Video for Windows...**
6. คลิกชนิดของไฟล์ ให้เป็น **All file (*.*)** ค้นหาไฟล์ .wmv เช่น  6 Aniversary Microsoft...wmv
7. สามารถดับเบิลคลิกเพื่อทดสอบการทำงานของไฟล์
8. กดปุ่ม  เพื่อหยุด หรือ  เพื่อเล่น
9. กรอบขนาดของ Clip สามารถย่อ หรือ ขยายได้ตามต้องการ
10. หากต้องการลบ Clip ออกให้คลิกให้เกิดจุดใน Clip แล้วกด Delete บนแป้นพิมพ์

